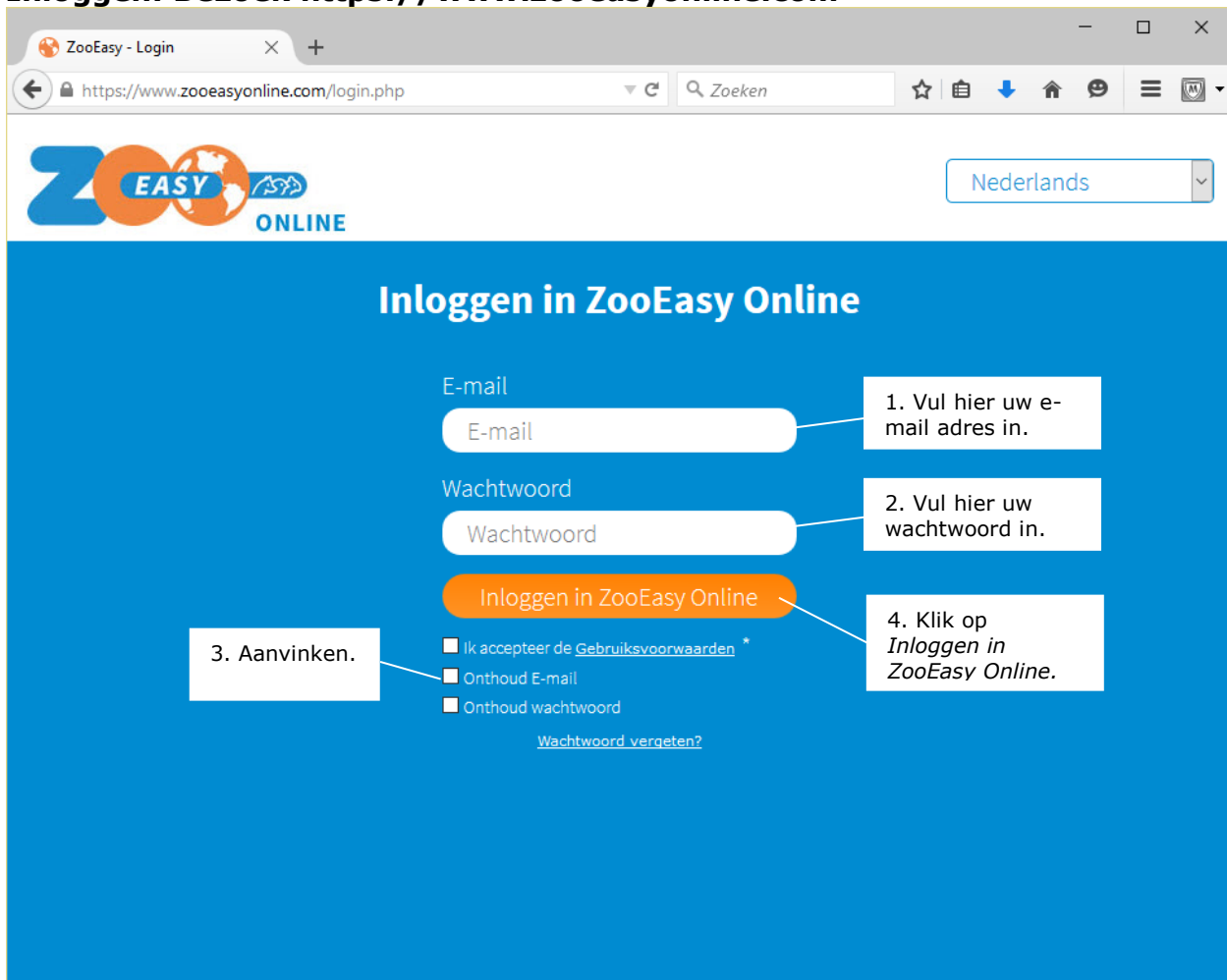
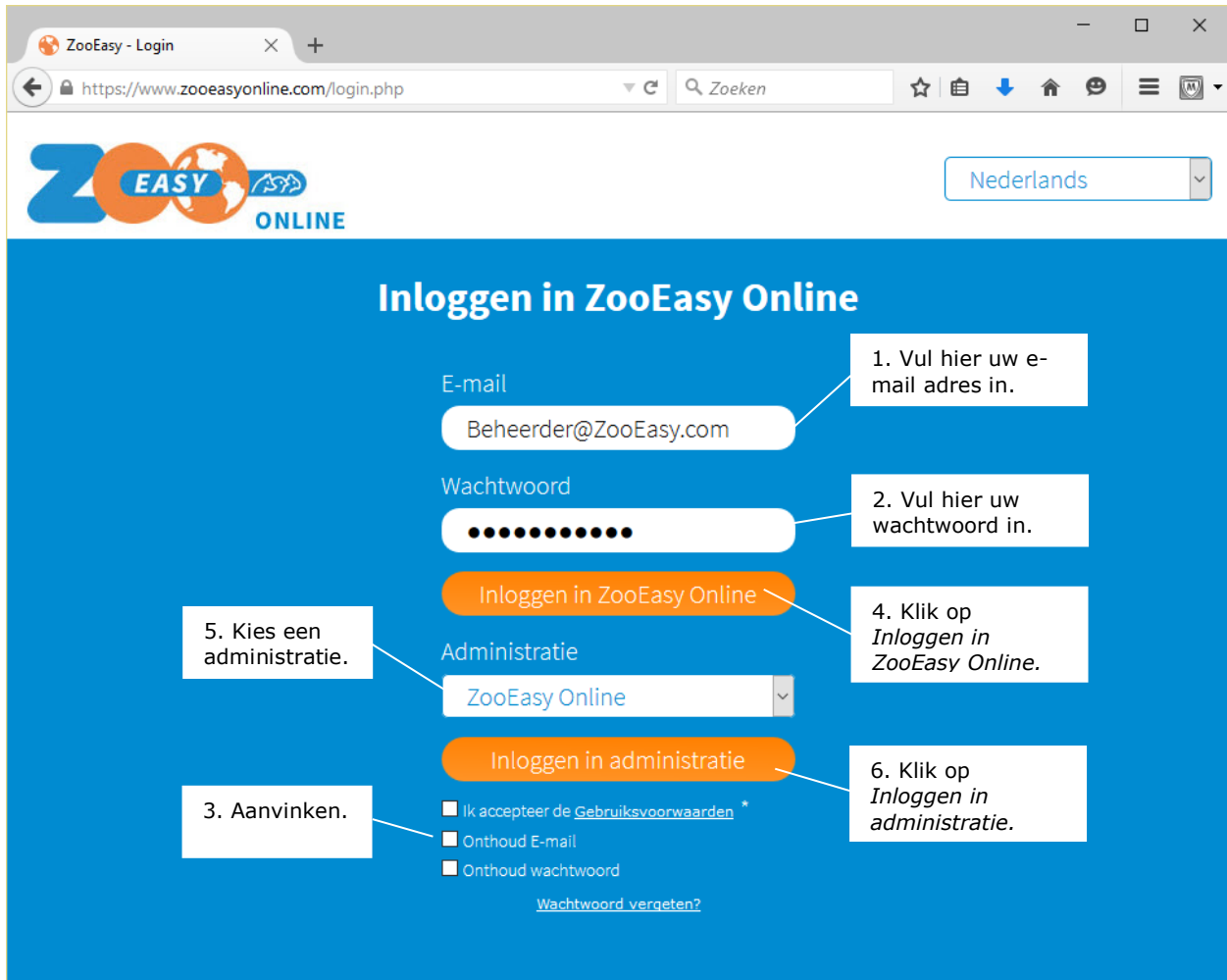


Inloggen: Bezoek <https://www.zooeasyonline.com>

A screenshot of a web browser showing the login page for ZooEasy Online. The browser's address bar shows 'https://www.zooeasyonline.com/login.php'. The page has a blue header with the ZooEasy Online logo and a language dropdown menu set to 'Nederlands'. The main content area is blue and titled 'Inloggen in ZooEasy Online'. It contains three input fields: 'E-mail', 'Wachtwoord', and an orange 'Inloggen in ZooEasy Online' button. Below the button are three checkboxes: 'Ik accepteer de [Gebruiksvoorwaarden](#) *', 'Onthoud E-mail', and 'Onthoud wachtwoord'. A link for 'Wachtwoord vergeten?' is at the bottom. Four numbered callout boxes provide instructions: 1. 'Vul hier uw e-mail adres in.' points to the E-mail field. 2. 'Vul hier uw wachtwoord in.' points to the Wachtwoord field. 3. 'Aanvinken.' points to the 'Ik accepteer de Gebruiksvoorwaarden' checkbox. 4. 'Klik op Inloggen in ZooEasy Online.' points to the orange login button.

OF



The screenshot shows the login page of ZooEasy Online. The browser address bar displays "https://www.zooeasyonline.com/login.php". The page features the ZooEasy ONLINE logo and a language dropdown menu set to "Nederlands". The main heading is "Inloggen in ZooEasy Online".

The login form includes the following fields and options:

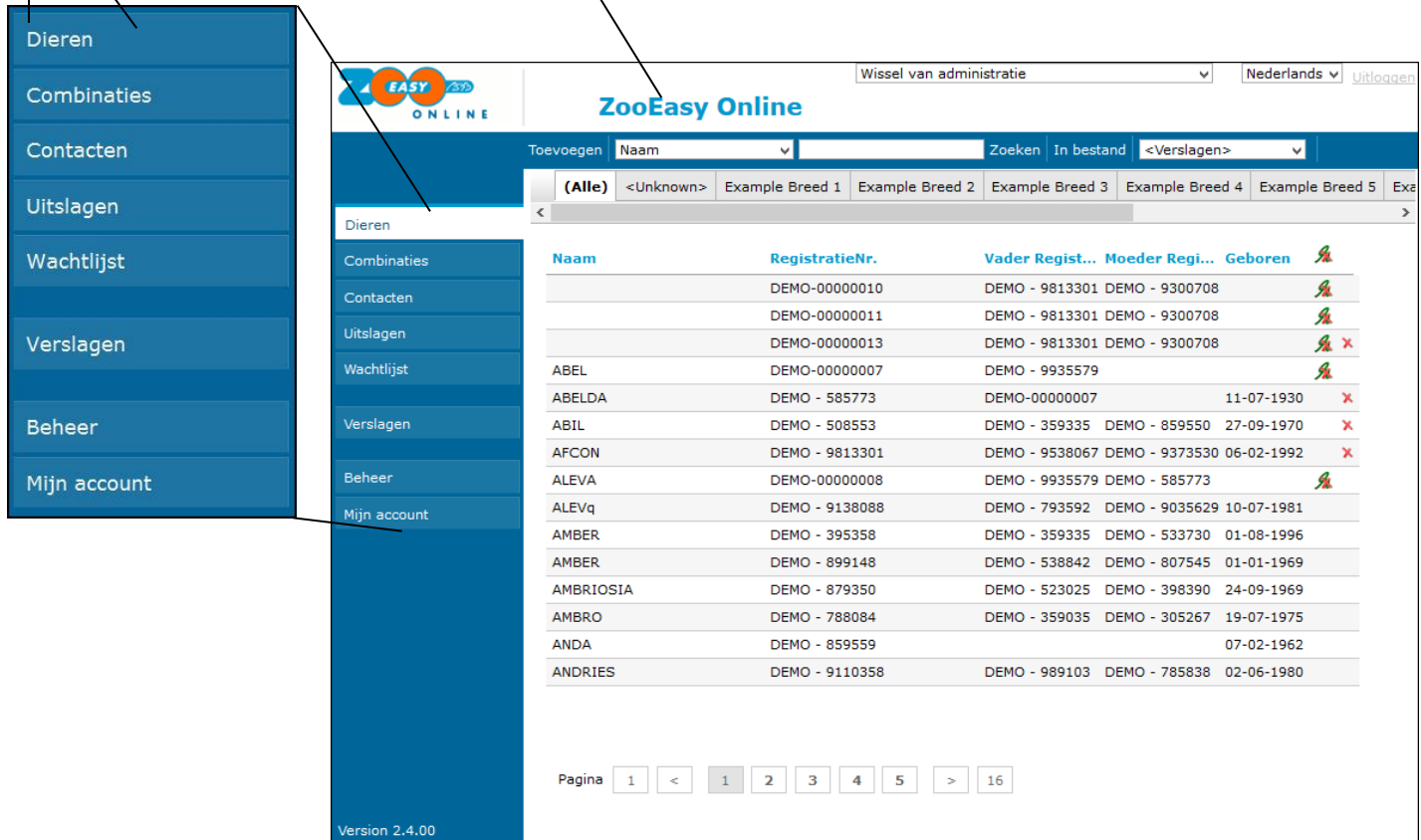
- E-mail:** A text input field containing "Beheerder@ZooEasy.com".
- Wachtwoord:** A password input field with masked characters.
- Administratie:** A dropdown menu with "ZooEasy Online" selected.
- Buttons:** Two orange buttons labeled "Inloggen in ZooEasy Online" and "Inloggen in administratie".
- Checkboxes:** Three checkboxes: "Ik accepteer de [Gebruiksvoorwaarden](#) *", "Onthoud E-mail", and "Onthoud wachtwoord".
- Link:** A link labeled "Wachtwoord vergeten?".

Numbered instructions are provided for each step:

1. Vul hier uw e-mail adres in.
2. Vul hier uw wachtwoord in.
3. Aanvinken.
4. Klik op *Inloggen in ZooEasy Online*.
5. Kies een administratie.
6. Klik op *Inloggen in administratie*.

8. Klik op een van de hoofdmenu opties om verder te gaan.

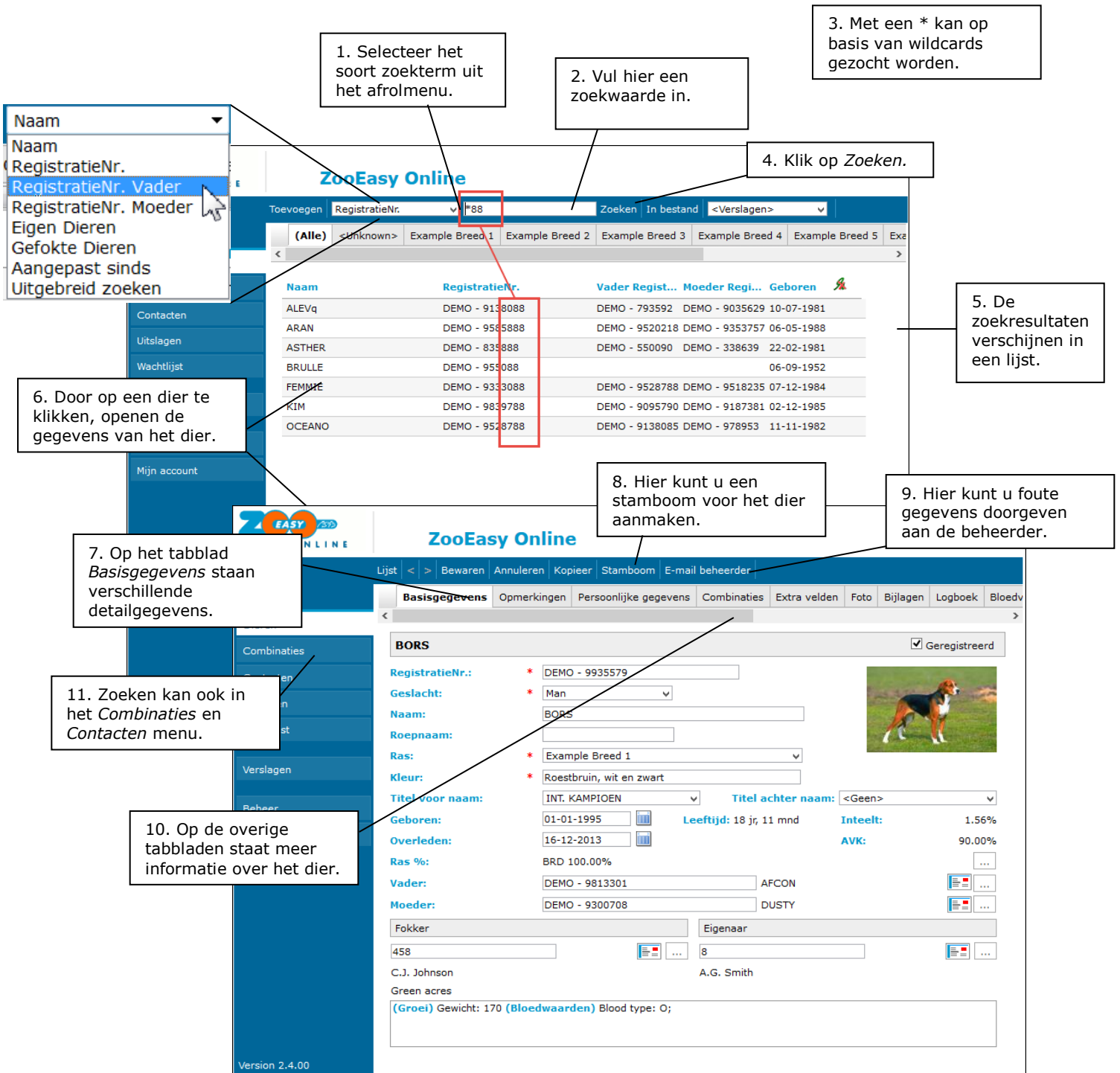
7. Na het inloggen verschijnt het ZooEasy Online openingsscherm.



The screenshot shows the ZooEasy Online interface. On the left is a blue sidebar menu with the following options: Dieren, Combinaties, Contacten, Uitslagen, Wachtlijst, Verslagen, Beheer, and Mijn account. The main content area displays a table of animal records. At the top of the main area, there is a search bar with 'Naam' selected, and a dropdown menu for 'Verslagen'. Below the search bar, there are tabs for different categories: '(Alle)', '<Unknown>', 'Example Breed 1', 'Example Breed 2', 'Example Breed 3', 'Example Breed 4', 'Example Breed 5', and 'Exa'. The table below has columns for 'Naam', 'RegistratieNr.', 'Vader Regist...', 'Moeder Regi...', and 'Geboren'. The table contains 16 rows of data. At the bottom of the page, there is a pagination control showing 'Pagina 1' and buttons for navigation.

Naam	RegistratieNr.	Vader Regist...	Moeder Regi...	Geboren
	DEMO-0000010	DEMO - 9813301	DEMO - 9300708	
	DEMO-0000011	DEMO - 9813301	DEMO - 9300708	
	DEMO-0000013	DEMO - 9813301	DEMO - 9300708	
ABEL	DEMO-0000007	DEMO - 9935579		
ABELDA	DEMO - 585773	DEMO-0000007		11-07-1930
ABIL	DEMO - 508553	DEMO - 359335	DEMO - 859550	27-09-1970
AFCON	DEMO - 9813301	DEMO - 9538067	DEMO - 9373530	06-02-1992
ALEVA	DEMO-0000008	DEMO - 9935579	DEMO - 585773	
ALEVq	DEMO - 9138088	DEMO - 793592	DEMO - 9035629	10-07-1981
AMBER	DEMO - 395358	DEMO - 359335	DEMO - 533730	01-08-1996
AMBER	DEMO - 899148	DEMO - 538842	DEMO - 807545	01-01-1969
AMBRIOSIA	DEMO - 879350	DEMO - 523025	DEMO - 398390	24-09-1969
AMBRO	DEMO - 788084	DEMO - 359035	DEMO - 305267	19-07-1975
ANDA	DEMO - 859559			07-02-1962
ANDRIES	DEMO - 9110358	DEMO - 989103	DEMO - 785838	02-06-1980

Dieren zoeken en basisgegevens raadplegen:



1. Selecteer het soort zoekterm uit het afrolmenu.

2. Vul hier een zoekwaarde in.

3. Met een * kan op basis van wildcards gezocht worden.

4. Klik op Zoeken.

5. De zoekresultaten verschijnen in een lijst.

6. Door op een dier te klikken, openen de gegevens van het dier.

7. Op het tabblad *Basisgegevens* staan verschillende detailgegevens.

8. Hier kunt u een stamboom voor het dier aanmaken.

9. Hier kunt u foute gegevens doorgeven aan de beheerder.

10. Op de overige tabbladen staat meer informatie over het dier.

11. Zoeken kan ook in het *Combinaties* en *Contacten* menu.

Naam	Registratienr.	Vader Regist...	Moeder Regi...	Geboren
ALEVq	DEMO - 9138088	DEMO - 793592	DEMO - 9035629	10-07-1981
ARAN	DEMO - 9585888	DEMO - 9520218	DEMO - 9353757	06-05-1988
ASTHER	DEMO - 839888	DEMO - 550090	DEMO - 338639	22-02-1981
BRULLE	DEMO - 959088			06-09-1952
FEMME	DEMO - 9333088	DEMO - 9528788	DEMO - 9518235	07-12-1984
KIM	DEMO - 9839788	DEMO - 9095790	DEMO - 9187381	02-12-1985
OCEANO	DEMO - 9528788	DEMO - 9138085	DEMO - 978953	11-11-1982

BORS Geregistreerd

Registratienr.: * DEMO - 9935579

Geslacht: * Man

Naam: BORS

Roepnaam:

Ras: * Example Breed 1

Kleur: * Roestbruin, wit en zwart

Titel voor naam: INT. KAMPIONEN Titel achter naam: <Geen>

Geboren: 01-01-1995 Leeftijd: 18 jr, 11 mnd Inteelt: 1.56%

Overleden: 16-12-2013 AVK: 90.00%

Ras %: BRD 100.00%

Vader: DEMO - 9813301 AFCON

Moeder: DEMO - 9300708 DUSTY

Fokker: 458 Eigenaar: 8

C.J. Johnson A.G. Smith

Green acres

(Groe) Gewicht: 170 (Bloedwaarden) Blood type: O;

Proefdekkingen en stambomen aanmaken:

1. Klik op *Proef combinatie*.





2. Selecteer een mannelijk en vrouwelijk dier.

3. Vul hier het aantal gebruiken generaties voorouders in.

4. Klik hier om de verwantschap tussen de twee dieren te berekenen.

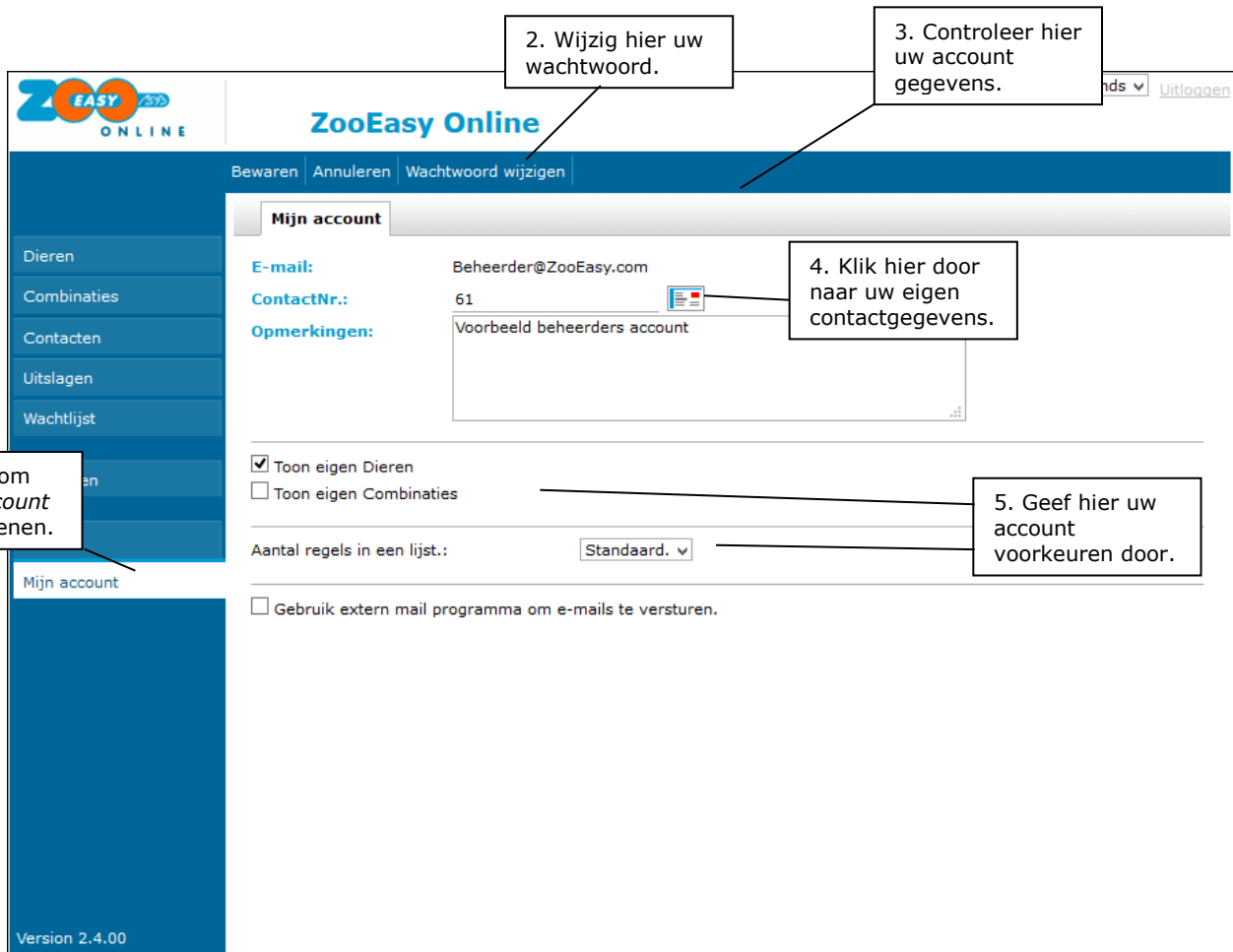
5. Klik hier om een proefstamboom aan te maken voor de nakomelingen.

6. Proefstamboom

Ouders	Grootouders	Overgrootouders
 <p>AFCON, DEMO - 9813301, Man, Rood bruin, 06-02-1992, 0.00%</p>	 <p>ANTAR, DEMO - 9538067, Man, Licht bruin, 24-07-1987, 0.00%</p>	<p>♂ GLIKA, DEMO - 599375, Man, White with Black spots, 17-09-1972</p> <p>♀ ANNELIES, DEMO - 887559, Vrouw, White with Black spots, 05-09-1976</p>
<p>Fictief dier, Inteelcoëfficiënt : (23.05)%</p>	<p>♀ TESS, DEMO - 9373530, Vrouw, White with Black spots, 02-12-1989, 0.00%</p>	<p>♂ GOVERT, DEMO - 9500807, Man, White with Black spots, 10-12-1986, 0.00%</p> <p>♀ SHEILA, DEMO - 9559233, Vrouw, White with Black spots, 02-05-1987, 0.00%</p>
<p>♀ KAY, DEMO - 5978937, Vrouw, White with Black spots, 22-09-1998, 12.50%</p>	<p>♂ SEBAS, DEMO - 9933877, Man, White with Black spots, 16-05-1994, 6.25%</p>	<p>♂ LESLEY, DEMO - 9708503, Man, White with Black spots, 11-05-1990, 0.00%</p> <p>♀ TESS, DEMO - 9373530, Vrouw, White with Black spots, 02-12-1989, 0.00%</p>
	 <p>BORS, DEMO - 9935579, Vrouw, Midden bruin, 01-12-1994, 1.56%</p>	 <p>AFCON, DEMO - 9813301, Man, Rood bruin, 06-02-1992, 0.00%</p> <p>♀ DUSTY, DEMO - 9300708, Vrouw, White with Black spots, 07-06-1988, 0.00%</p>

7. Klik op een dier om bloedlijnen te traceren.

Mijn account menu raadplegen:



1. Klik hier om het *Mijn account* menu te openen.

2. Wijzig hier uw wachtwoord.

3. Controleer hier uw account gegevens.

4. Klik hier door naar uw eigen contactgegevens.

5. Geef hier uw account voorkeuren door.

The screenshot shows the 'Mijn account' page with a left sidebar menu. The main content area includes fields for 'E-mail', 'ContactNr.', and 'Opmerkingen'. There are also checkboxes for 'Toon eigen Dieren' and 'Toon eigen Combinaties', a dropdown for 'Aantal regels in een lijst', and a checkbox for 'Gebruik extern mail programma om e-mails te versturen'. The top navigation bar includes 'Bewaren', 'Annuleren', and 'Wachtwoord wijzigen'. The bottom right corner has 'Nederlands' and 'Uitloggen'.

Uitloggen:



1. Klik hier om uit te loggen uit de administratie.

The screenshot shows the top header of the ZooEasy Online interface, including the logo, the text 'ZooEasy Online', and the 'Uitloggen' button in the top right corner.

Contact:

Bij vragen of onduidelijkheden kunt u contact opnemen met de beheerder van uw administratie.